المؤشرات الأسبوعية

الأسبوع الممتد من 21 إلى 27 نونبر 2024

الأصول الاحتياطية

التطور بملايير الدراهم وبعدد أشهر الواردات من السلع والخدمات

	المبلغ الجاري * في		Δ%	
	24/11/22	23/11/24	23/12/31	24/11/15
الأصول الاحتياطية	366,8	3,8%	2,1%	1,2%

*بملايير الدراهم

	أكتوبر 2023	غشت2024	شتنبر2024	أكتوبر 2024
الأصول الاحتياطية ممثلة بعدد أشهر واردات السلع والخدمات	5 أشهر و 13 يوما	5 أشهر و 4 أيام	5 أشهر و 6 أيام	5 أشهر و 3 أيام

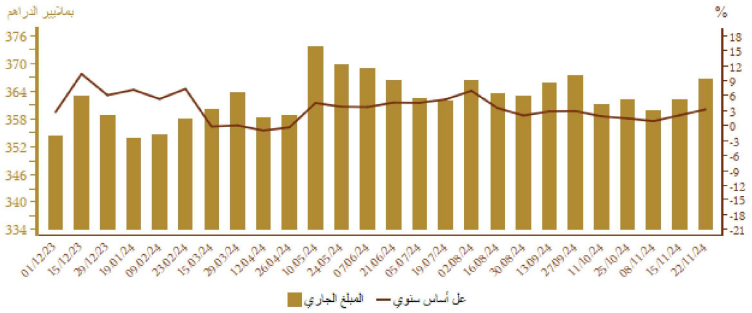

أسعار الصرف

	24/11/20	24/11/21	24/11/22	24/11/25	24/11/26	24/11/27
السعر المرجعي						
الأورو	10.543	10.523	10.487	10.532	10.533	10.545
الدولار الأمريكي	9.990	9.992	10.059	10.046	10.042	10.027
عملية المزايدة						
العملة						
السعر المتوسط درهم/$						

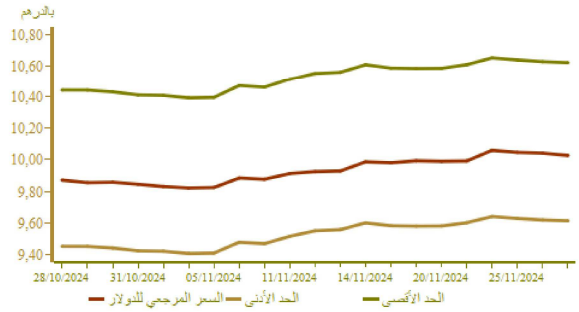

السوق القائمة ما بين البنوك

سعر الفائدة وحجم المبادلات

	الأسبوع من 24-11-14 إلى 24-11-20	الأسبوع من 24-11-21 إلى 24-11-27
سعر الفائدة ما بين البنوك	2,75	2,75
متوسط* حجم المبادلات	1 798,25	2 441,80

*بملايين الدراهم

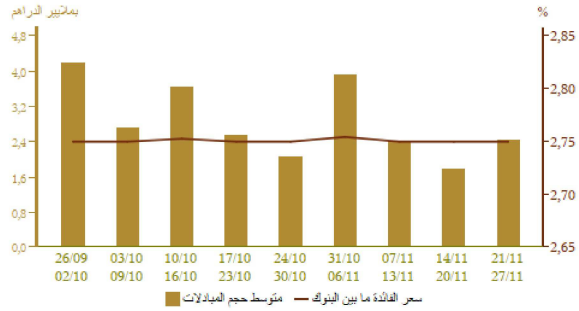

السوق النقدية

تدخلات بنك المغرب

المبالغ بملايين الدراهم	الأسبوع من 24-11-14 إلى 24-11-20	الأسبوع من 24-11-21 إلى 24-11-27
- عمليات إعادة التمويل من بنك المغرب	**151 972**	**155 112**
بمبادرة من بنك المغرب	**151 972**	**155 112**
تسبيقات لمدة 7 أيام	62 950	66 090
اتفاقيات اعادة الشراء لمدة شهر واحد	23 604	23 779
مبادلات الصرف		
اتفاقيات إعادة الشراء 3 أشهر	28 146	28 146
البرنامج المندمج لدعم وتمويل المقاولات	1 693	1 693
قروض مضمونة	35 579	35 404
بمبادرة من البنوك		
تسبيقات لمدة 24 ساعة		
تسهيلة الإيداع لمدة 24 ساعة		
- عمليات هيكلية		

نتائج التسبيقات لمدة 7 أيام بناء على طلب العروض24/11/27 بملايين الدراهم	
المبلغ المكتتب	59 800

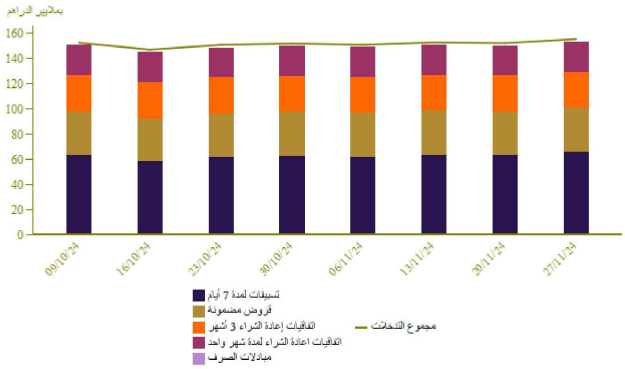

سوق الأذينات بالمزايدة

المبلغ الجاري لأذينات الخزينة

الأجل	التسديدات* من 24-11-28 إلى 24-12-04	الأذينات بالمزايدة ليوم 24-11-26	
		سعر الفائدة	الاكتتابات*
35 يوم			
45 يوم			
13 أسبوعا			
26 أسبوعا			
52 أسبوعا			
سنتان			
5 سنوات			
10 سنوات			
15 سنة			
20 سنة		3,79	950
30 سنة			
المجموع			**950**

*بملايين الدراهم

نتائج عمليات المزايدة

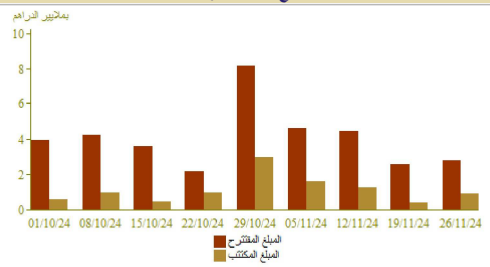

منحنى أسعار الفائدة في السوق الثانوية

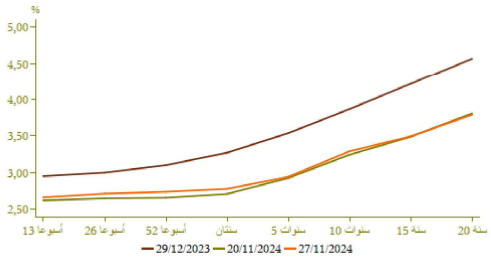

التضخم

تطور التضخم على أساس سنوي (%)

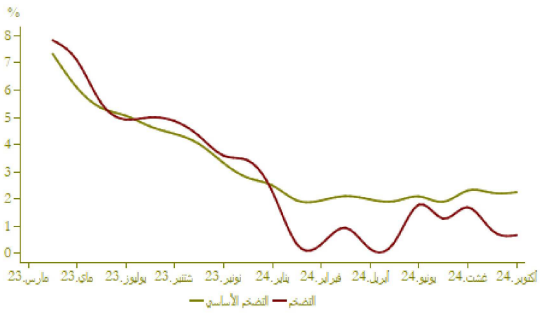

	Δ (%)		
	أكتوبر 2024 / شتنبر 2024	شتنبر 2024 / شتنبر 2023	أكتوبر 2024 / أكتوبر 2023
*مؤشر أسعار الاستهلاك	-0,3	0,8	0,7
**مؤشر التضخم الأساسي	0,3	2,2	2,2

المصدر : (*) المندوبية السامية للتخطيط
(**) بنك المغرب

أسعار الفائدة

أسعار الفائدة الدائنة (%)

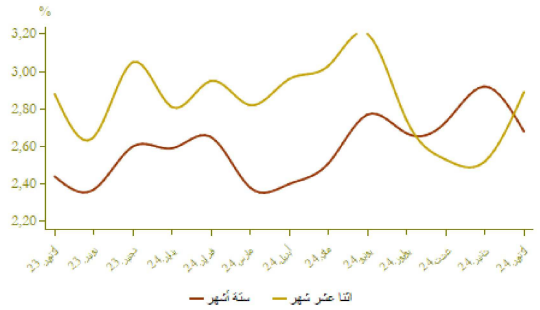

	النصف الأول من 2024	النصف الثاني من 2024
الحسابات على الدفاتر - سعر الفائدة الأدنى	2,73	2,48

أسعار الفائدة الدائنة (%)	غشت 2024	شتنبر 2024	أكتوبر 2024
ودائع ستة أشهر	2,73	2,92	2,68
ودائع اثنا عشر شهرا	2,53	2,52	2,89

أسعار الفائدة المدينة (%)	فصل1-2024	فصل2-2024	فصل3-2024
المجموع	**5,40**	**5,43**	**5,21**
قروض للأفراد	**6,09**	**5,89**	**5,91**
قروض الإسكان	4,81	4,79	4,76
قروض الاستهلاك	7,22	7,03	7,06
قروض الشركات	**5,26**	**5,37**	**5,12**
حسب الهدف الاقتصادي			
تسهيلات الخزينة	5,30	5,38	5,06
قروض التجهيز	5,11	4,99	5,24
قروض العقار	5,19	5,69	5,68
حسب حجم الشركة			
الشركات الصغيرة جدا والصغيرة والمتوسطة	5,85	5,68	5,74
الشركات الكبرى	5,16	5,34	5,14

المصدر: البيانات الواردة في البحث الفصلي الذي ينجزه بنك المغرب لدى النظام البنكي

مجمعات النقد والتوظيفات السائلة

تطور المجمع م3

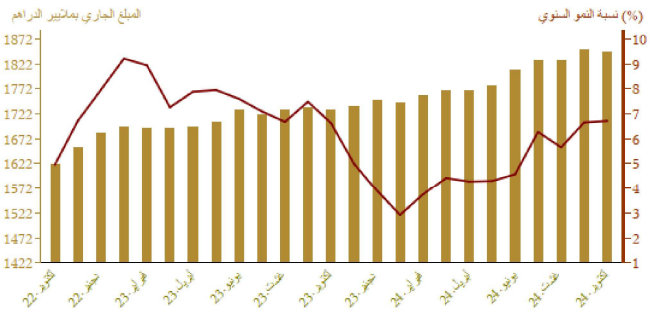

	المبلغ الجاري* في نهاية أكتوبر 2024	Δ (%) أكتوبر 2024 / شتنبر 2024	Δ (%) أكتوبر 2024 / أكتوبر 2023
العملة الانتمائية	425,9	-0,0	10,6
العملة الكتابية	929,2	-1,4	7,9
م1	1 355,0	**-0,9**	**8,7**
التوظيفات تحت الطلب م2-م1	188,4	0,2	3,6
م2	1 543,4	**-0,8**	**8,1**
أصول نقدية أخرى م3-م2	302,7	2,5	0,3
م3 الكتلة النقدية	1 846,1	**-0,3**	**6,7**
مجمع التوظيفات السائلة	973,7	**1,5**	**14,9**
الأصول الاحتياطية	360,7	**-2,0**	**1,6**
صافي الأصول الأجنبية لمؤسسات الإيداع الأخرى	62,6	4,7	80,4
الديون الصافية على الإدارة المركزية	347,4	**-1,1**	**10,4**
القروض المقدمة للاقتصاد	1 374,3	**0,2**	**5,6**

*بملايير الدراهم

تطور القرض البنكي حسب الغرض الاقتصادي على أساس سنوي

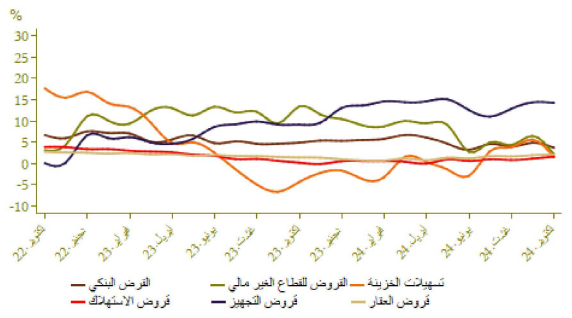

توزيع القرض البنكي حسب الغرض الاقتصادي

	المبلغ الجاري* في نهاية أكتوبر 2024	Δ (%) أكتوبر 2024 شتنبر 2024	Δ (%) أكتوبر 2024 أكتوبر 2023
تسهيلات الخزينة	257,4	-0,9	1,4
قروض العقار	308,5	0,3	2,0
قروض الاستهلاك	58,7	0,4	1,5
قروض التجهيز	222,7	0,4	14,2
ديون مختلفة على الزبناء	175,4	-8,2	-1,3
ديون معلقة الأداء	98,5	0,4	3,5
القرض البنكي	**1 121,1**	**-1,4**	**3,6**
القروض للقطاع الغير مالي	**947,4**	**0,2**	**2,4**

*بملايير الدراهم

مؤشرات بورصة القيم

تطور مؤشر مازي وحجم التداولات

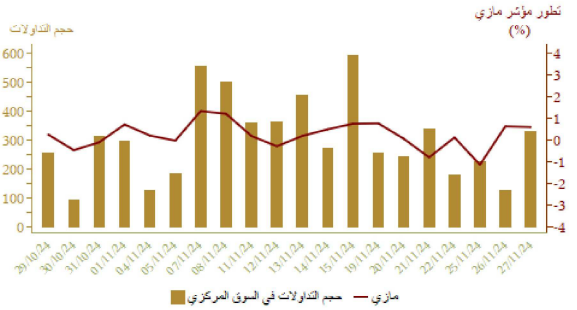

	الأسبوع من 24/11/14 إلى 24/11/20	الأسبوع من 24/11/21 إلى 24/11/27	Δ % 24/11/27 24/11/20	Δ % 24/11/27 24/10/25	Δ % 24/11/27 23/12/29
مؤشرمازي نهاية الفترة	14 986,56	14 901,09	-0,57	5,07	23,22
الحجم* المتوسط لتداولات الأسبوع	359,76	248,47			
الرسملة* نهاية الفترة	765 117,18	759 906,67	-0,68	3,83	21,38

*بملايين الدراهم

المصدر: بورصة الدار البيضاء

المالية العمومية

تمويل الخزينة

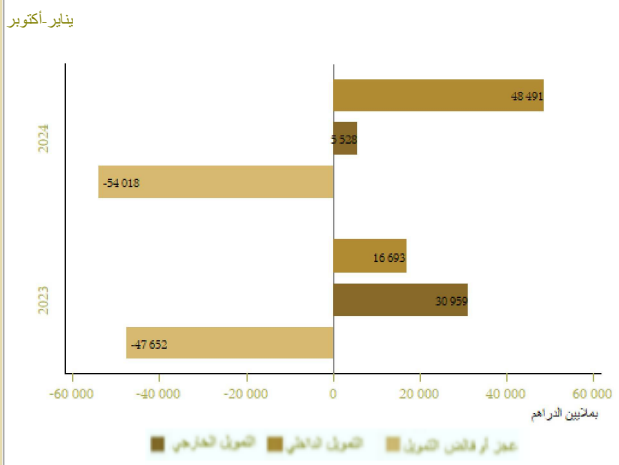

وضعية الخزينة

المبالغ بملايين الدراهم	يناير_أكتوبر 2023	يناير_أكتوبر 2024	Δ(%)
***المداخيل العادية**	**281 888**	**320 350**	**13,6**
منها الموارد الجبائية	244 501	275 046	12,5
النفقات الإجمالية	**342 152**	**367 543**	**7,4**
النفقات الإجمالية دون احتساب المقاصة	317 485	346 137	9,0
المقاصة	24 667	21 406	-13,2
النفقات العادية دون احتساب المقاصة	245 251	266 737	8,8
الأجور	125 704	135 226	7,6
السلع والخدمات الأخرى	62 146	69 244	11,4
فوائد الدين	29 567	30 973	4,8
التحويلات للجماعات الترابية	27 834	31 294	12,4
الرصيد العادي	11 970	32 207	.
نفقات الاستثمار	**72 235**	**79 399**	**9,9**
رصيد الحسابات الخاصة للخزينة	22 798	-1 842	
فائض أو عجز الميزانية	**-37 466**	**-49 034**	
**الرصيد الأولي	-7 899	-18 061	.
تغير العمليات قيد الأداء	-10 186	-4 984	
عجز أو فائض التمويل	**-47 652**	**-54 018**	
التمويل الخارجي	30 959	5 528	
التمويل الداخلي	16 693	48 491	
منها الخوصصة	0	1 700	

*مع احتساب الضريبة على القيمة المضافة للجماعات الترابية ودون احتساب موارد الخوصصة
**يمثل رصيد الميزانية دون احتساب تكاليف فوائد الديون
المصدر: وزارة الاقتصاد والمالية

الحسابات الخارجية

	المبالغ بملايين الدراهم		Δ (%)
	يناير-شتنبر 2023	يناير-شتنبر 2024	يناير-شتنبر 2024 / يناير-شتنبر 2023
الصادرات الإجمالية	**314 732,0**	**331 514,0**	**5,3**
صادرات الفوسفاط ومشتقاته	54 569,0	60 720,0	11,3
صادرات قطاع السيارات	107 869,0	115 358,0	6,9
الواردات الإجمالية	**528 916,0**	**554 148,0**	**4,8**
واردات المواد الطاقية	91 081,0	85 701,0	-5,9
مواد التجهيز	115 645,0	128 987,0	11,5
السلع الاستهلاكية	119 734,0	127 659,0	6,6
العجز التجاري الإجمالي	**214 184,0**	**222 633,0**	**3,9**
نسبة (%) تغطية الصادرات للواردات	59,5	59,8	
مداخيل الأسفار	**80 358,0**	**87 083,0**	**8,4**
تحويلات المغاربة المقيمين بالخارج	**86 994,0**	**91 528,0**	**5,2**
تدفقات الاستثمارات الاجنبية المباشرة الصافية	**10 842,0**	**16 343,0**	**50,7**

المصدر: مكتب الصرف

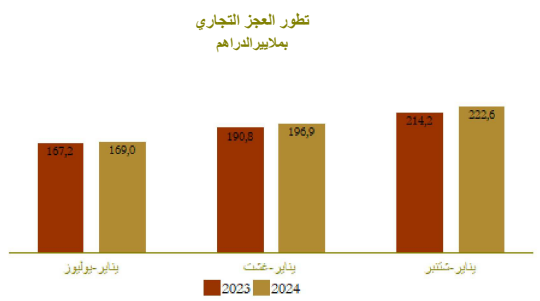

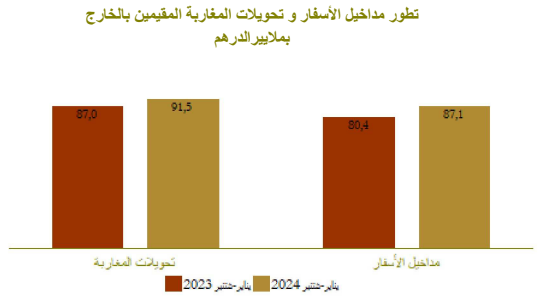

الحسابات الوطنية

تطور الناتج الداخلي الإجمالي على أساس سنوي

	بملايير الدراهم		Δ(%)
	ف-2023	ف-2024	ف-2024 / ف-2023
الناتج الداخلي الإجمالي بالأسعار المتسلسلة	**300,8**	**307,8**	**2,4**
القيمة المضافة للقطاع الفلاحي	27,7	26,5	-4,5
القيمة المضافة للقطاع غير الفلاحي	242,4	250,2	3,2
الناتج الداخلي الإجمالي بالأسعار الجارية	**354,0**	**366,7**	**3,6**
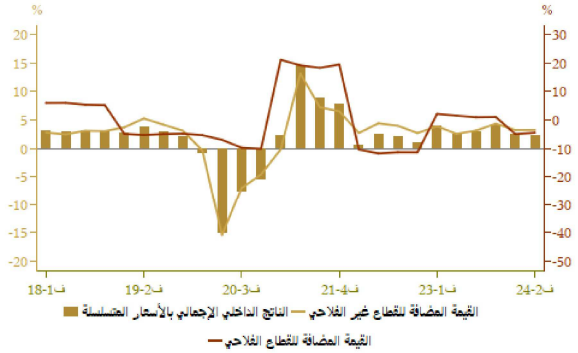
المصدر: المندوبية السامية للتخطيط